

# Como criar uma conta como estudante

Este documento foi desenvolvido em parceria com a equipe Under Control #1156.

## Passo 1: Acesse a Dashboard

1. [Acesse o link](#)
2. Clique em "Sign Up Here".

**Login With *FIRST* Account**

Email Address

Email Address

Password

Password

☐ **Show Password**

☐ **Remember My Login**

Login

[Forgot Password](#)

Not Registered Yet? [Sign Up here](#)

3. Responder formulário com seus dados e clicar em "Register".

### Tradução da página:

"Your Email", Seu Email;

"Your First Name", Seu Primeiro Nome;

“Your Last Name”, Seu Último Sobrenome;

“Your Birth Date”, Sua Data de Nascimento, Mês/Dia/Ano;

“Country”, País;

“Password” e “Confirm Password”, Senha e Confirmar Senha

A senha tem que ter no mínimo 10 caracteres, sendo eles, no mínimo uma pontuação (não-alfanumérica), um número, uma letra em minúsculo e uma em maiúsculo.

Your Email \* robotiquerbr@gmail.com

Your First Name \* Robotiquer

Your Last Name \* Brasileiro

Your Date of Birth \* March 14 2008


Country \* Brazil

Password \*

Confirm Password \*

- Passwords must be at least 10 characters
- Passwords must have at least one non-alphanumeric character
- Passwords must have at least one number
- Passwords must have at least one lowercase character
- Passwords must have at least one uppercase character

Agreements\* ☒ I have read and agree to the [FIRST Privacy Policy](#)

☐ Não sou um robô   
reCAPTCHA  
Privacidade - Termos

4. Após registrar sua conta, você deve receber a seguinte mensagem:

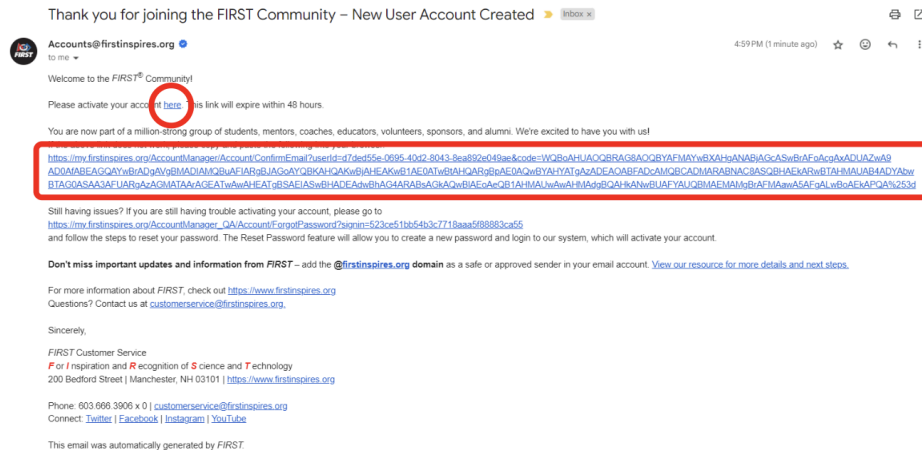
"Parabéns, sua conta foi criada! Por favor, cheque seu e-mail para confirmar sua conta para que você possa ser logado."

Congratulations! Your account has been created! Please check your email to confirm your account so that you may log in!

5. Acesse o e-mail que foi utilizado para criar a conta no Dashboard da First, e procure o email com o título “Thank you for joining the FIRST community”.

Obs: o email pode demorar para aparecer.

6. Clique no link “here”, ou copie e cole o link grande no navegador.



8. Ao acessar o link, você será direcionado para um site dizendo que seu email foi confirmado. Clique em “Click here to log in”.

## Email Confirmed

Thank you for confirming your email. Please [Click here to Log in](#)

9. Efetue o seu Log in.
10. Clique em “continue” no aviso.

## Welcome to your Dashboard!

You can select the underlined links below to be automatically directed to that tab on your dashboard.

<u>User Menu:</u>	The user menu is located in the top-right corner of the dashboard. View and respond to invites, update profile information, access acknowledgment forms, and log out from this user menu.
<u>Parent/Guardian - Youth:</u>	Add and manage your dependent youth applications. Actions include: add youth profiles, edit youth profiles, sign Consent and Release form(s), and apply youth to team(s).
<u>My Class Pack:</u>	Flexible curricular option for classrooms or structured after-school programs. Available in US/Canada: <i>FIRST</i> ® LEGO® League Discover (8 students) <i>FIRST</i> ® LEGO® League Explore (24 students) <i>FIRST</i> ® LEGO® League Challenge (24 students)  Available in North America, Greece, and Australia: <i>FIRST</i> ® Tech Challenge (24 students)
<u>My Teams:</u>	<b>Lead Coach/Mentors:</b> Manage finances, update team information, manage youth roster (send invites, accept youth applications), invite other team contacts. <b>Team Administrators:</b> Manage and view team finances and update team information. <b>Other team contacts:</b> View teams they are associated with.
<u>Intent to Return for Teams/Accounts:</u>	This is an optional mechanism for teams to indicate their intent to participate before making payment to secure registration. Teams can change their intent to participate selection at any time. Indicating your intent to return does not impact your team's registration whatsoever; however, it provides <i>FIRST</i> ® and local Program Delivery Partners with an overview of the number of teams planning to participate for the season.
<u><i>FIRST</i> Tech Challenge Scoring System:</u>	This cloud-based system gives coaches access to practice matches, remote events features including match scoring, upload of judging submissions and video judging sessions.
<u>Volunteer Registration:</u>	Sign up as a <i>FIRST</i> volunteer in your region or for specific events. Edit your volunteer information and availability.

Don't show this message for the rest of the season ☐

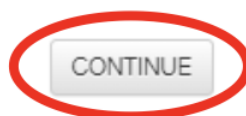
**CONTINUE**

11. Complete o seu perfil.

- Clique em “continue”

## Your User Profile Is Incomplete

Please complete your user profile



12. Preencha com os seus dados. **Tradução da página:**

“Youth Member’s First Name”, Primeiro nome do aluno;

“Youth Member’s Last Name”, Último sobrenome do aluno;

“Youth Member’s Preferred First Name ”, Nome no qual deseja ser chamado;

“Personal Pronouns”, Pronomes pessoais;

“Address Line 1”, Endereço;

“Country”, País;

“City”, Cidade;

“Zip/Postal Code”, CEP;

“State/Province”, Estado;

“Phone”, Telefone;

“Birth Date”, Data de nascimento;

“Gender Identity”, Identidade de gênero;

“Past Program Participation”, Participação em algum ano anterior.

Pronto! Agora você já tem a sua própria conta na Dashboard da FIRST!

---

Revisão #2

Criado 23 outubro 2024 16:59:15 por Team stemOS

Atualizado 23 outubro 2024 19:56:25 por Team stemOS