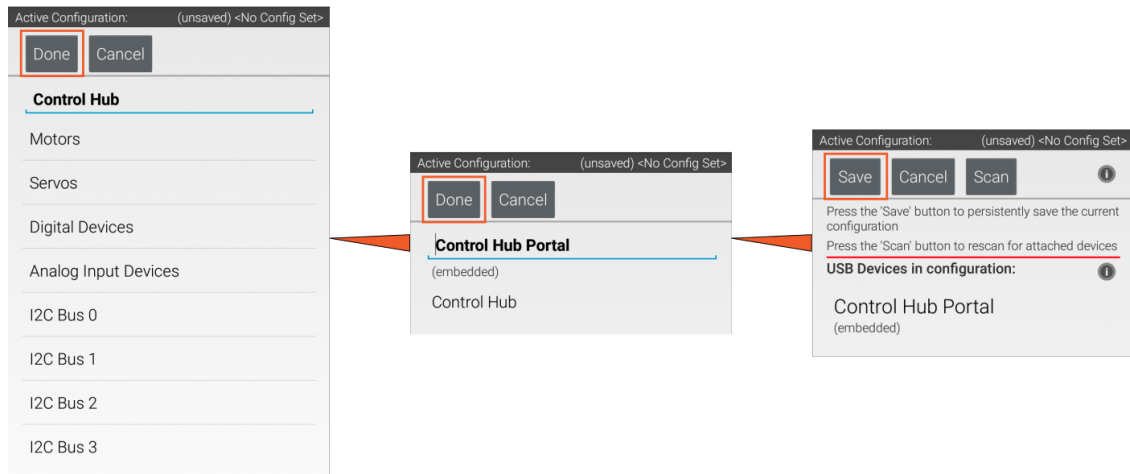


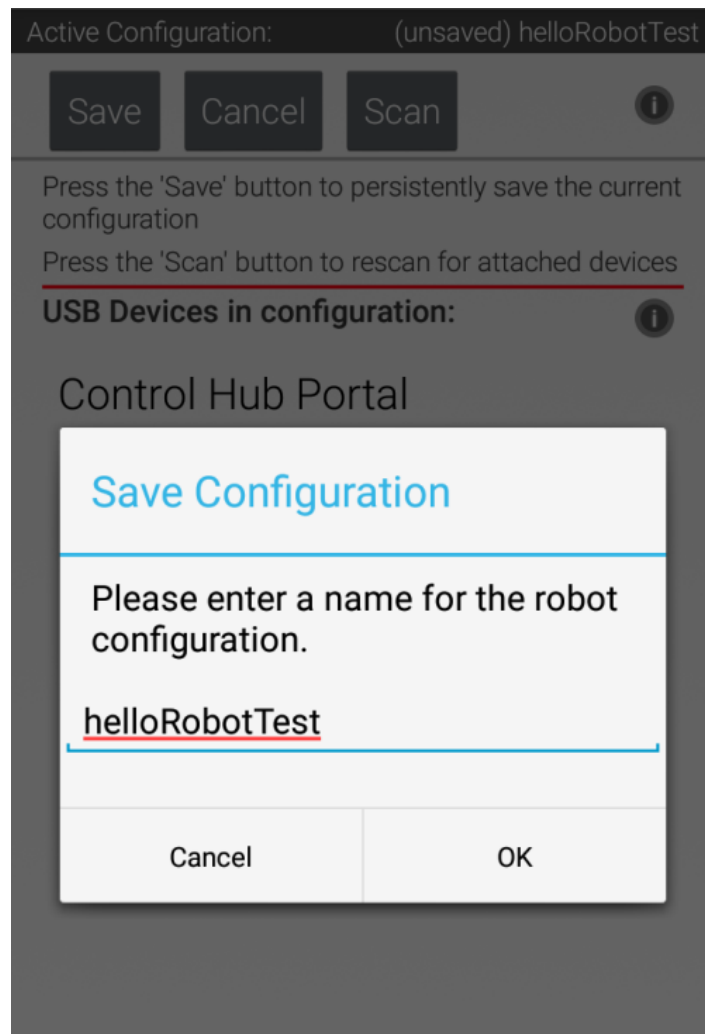
# Salvando a configuração

Pressione "Done" duas vezes até chegar à página de Dispositivos USB na configuração. Na página de Dispositivos USB na configuração, pressione "Save" (Salvar).




Dê o nome de "helloRobotTest" à configuração e selecione "Ok" (OK).

Observação: O FTC SDK não obriga que você siga uma convenção de nomenclatura específica, mas é comum nomear configurações em lowerCamelCase.



Pressione "back" para ativar a configuração salva. Seu Controlador do Robô reiniciará assim que você ativar uma nova configuração.



Revisão #2

Criado 18 dezembro 2023 11:21:56 por Enzo Coutinho

Atualizado 18 dezembro 2023 11:23:30 por Enzo Coutinho