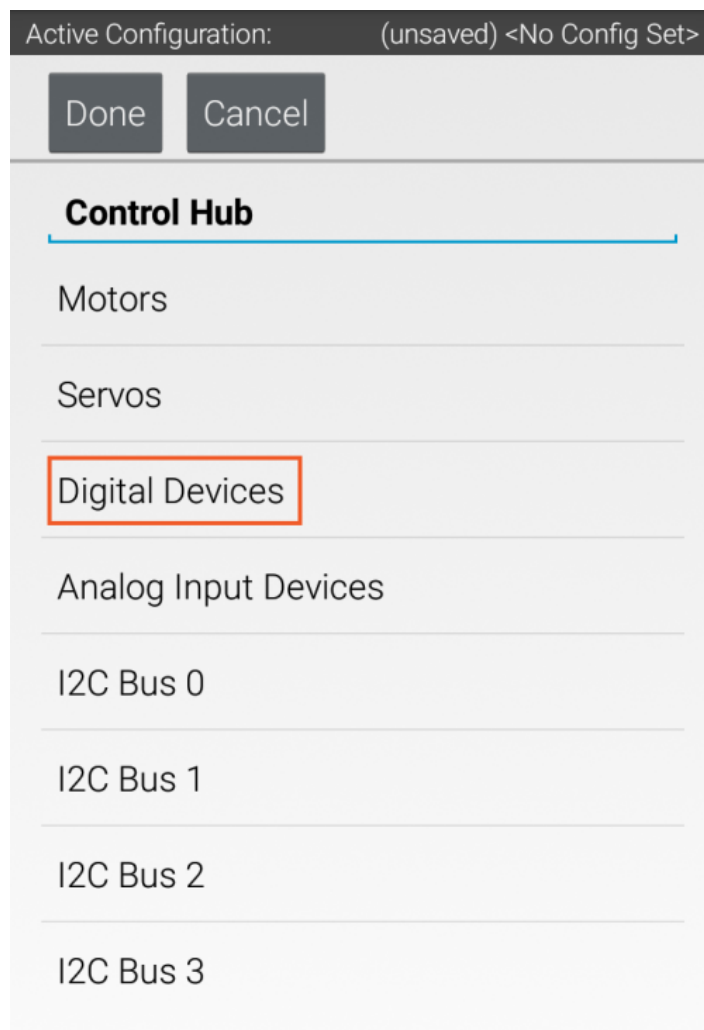


# Dispositivos Digitais

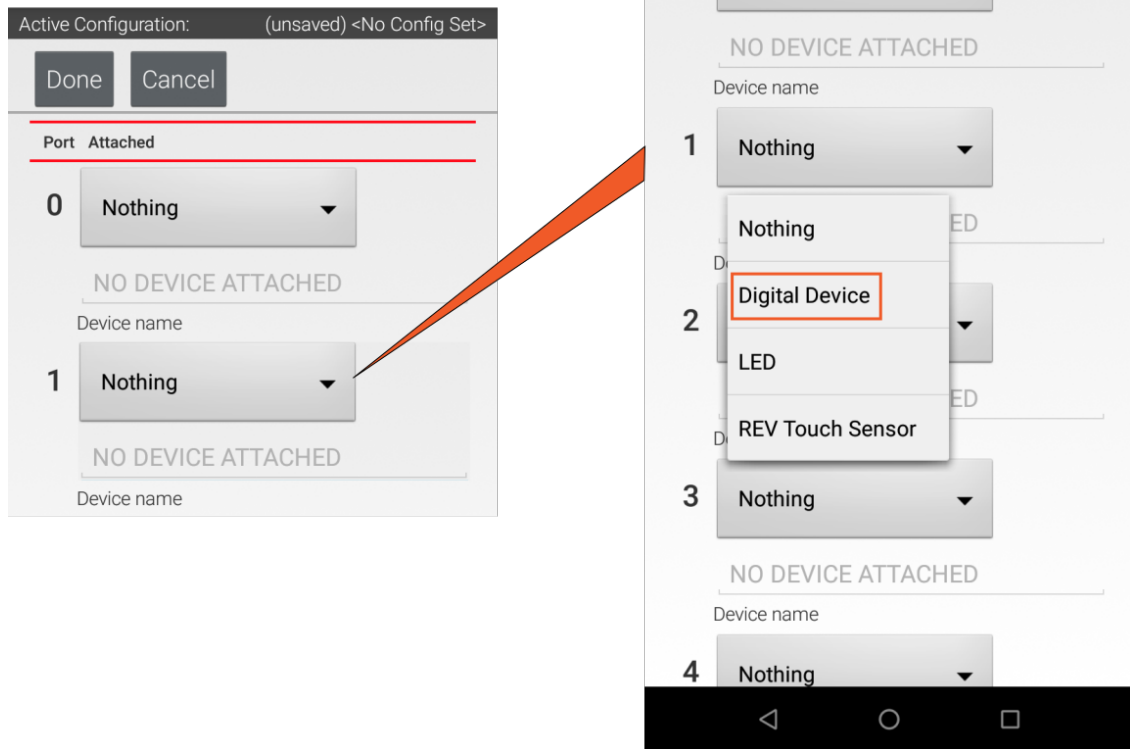
Selecione *Digital Devices*



A página de Dispositivos Digitais permitirá que você configure todas as oito portas digitais no Hub. Na Porta 1, abra o menu suspenso e selecione Dispositivo Digital.

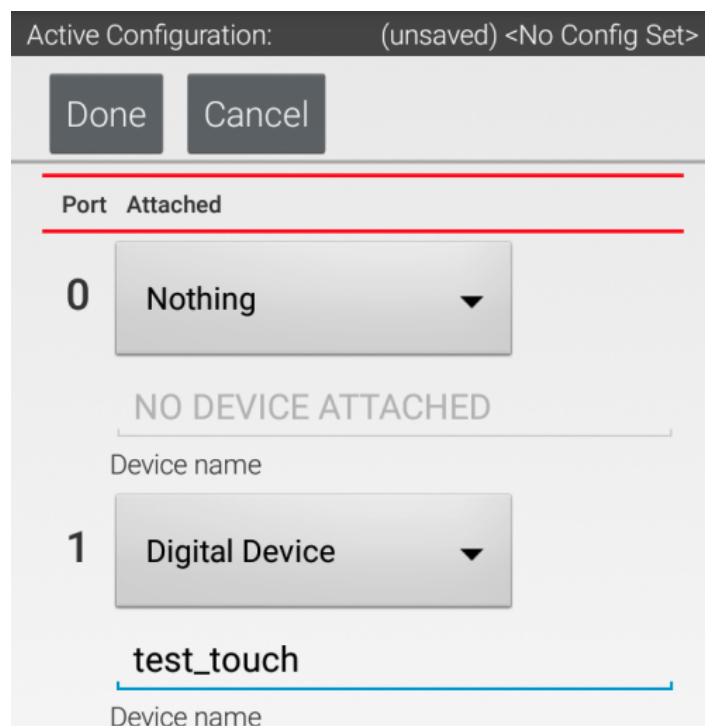
**Observação:** Sensores de Toque (Touch Sensors) devem sempre ser configurados em portas de números ímpares. Consulte a seção de [Sensores Digitais](#) para obter mais informações.

**Observação:** Sensores de Toque podem ser configurados como um REV Touch Sensor ou como um Dispositivo Digital. No FTC SDK, o tipo de dispositivo configurado altera as classes e métodos que podem ser usados.



Nomeie o dispositivo digital como test\_touch. Selecione "Done" (Concluído).

Observação: lembre-se de que ao nomear hardware no arquivo de configuração, o REV Control System diferencia maiúsculas de minúsculas.



Revisão #2

Criado 18 dezembro 2023 10:54:50 por Enzo Coutinho

Atualizado 18 dezembro 2023 11:05:20 por Enzo Coutinho