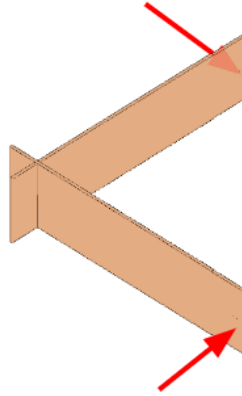
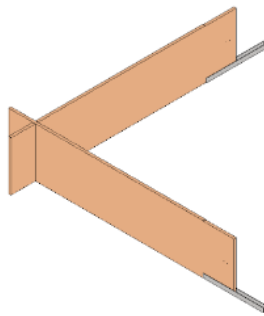


4. Montagem da Arena


1. Encaixe as Chapas Canto de forma que todas as travas fiquem para o lado externo da arena




2. Deslize os Perfis U de alumínio sob os rebaxos das Chapas Canto




3. Levante as Chapas Meio e prenda com as travas nas Chapas Canto



4. Coloque os demais perfis sobre os rebaixos das chapas





Revisão #3

Criado 7 março 2024 12:34:52 por Pedro Souza

Atualizado 28 março 2024 13:33:01 por Julia Conceição