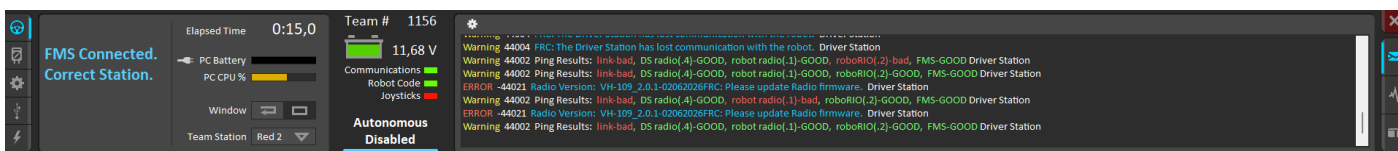


# Driver Station

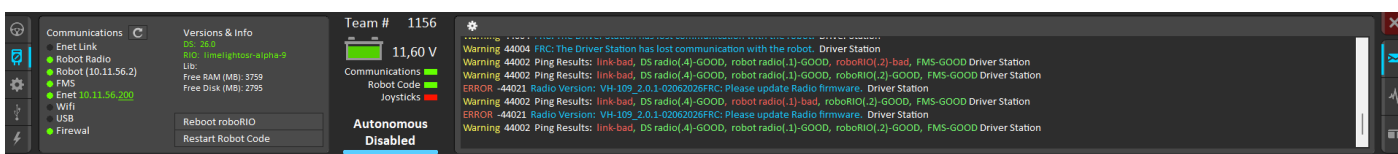
1. Conecte o computador com a Driver Station instalada no cabo correspondente à porta do *switch*;
  - A configuração de rede para a interface Ethernet desse computador deve estar como *DHCP*;
  - Desative as interfaces de rede restantes que não serão utilizadas (ex. Wi-Fi e Bluetooth);
  - Tenha o *firewall* desabilitado também;
2. Abra o aplicativo da *Driver Station*



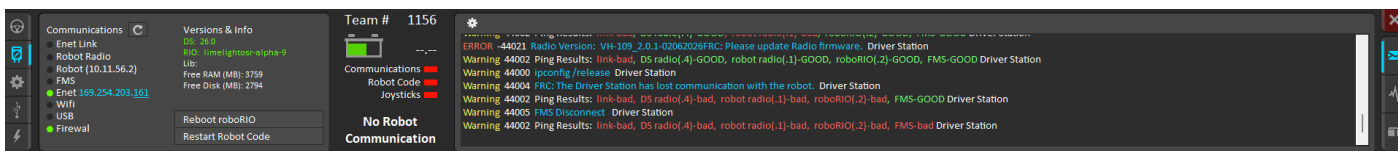
Caso você não esteja operando com Cheesy Arena, a Driver Station permitirá que você habilite ou desabilite por conta própria.

Já é possível operar uma partida caso sua Driver Station esteja como a mostrada acima.

- É possível verificar se todas as conexões foram estabelecidas com sucesso na aba de comunicações.



- Após a partida acabar a Driver Station irá perder comunicação com o robô.



Revisão #2

Criado 14 abril 2026 12:54:18 por Enzo

Atualizado 14 abril 2026 17:13:38 por Enzo