

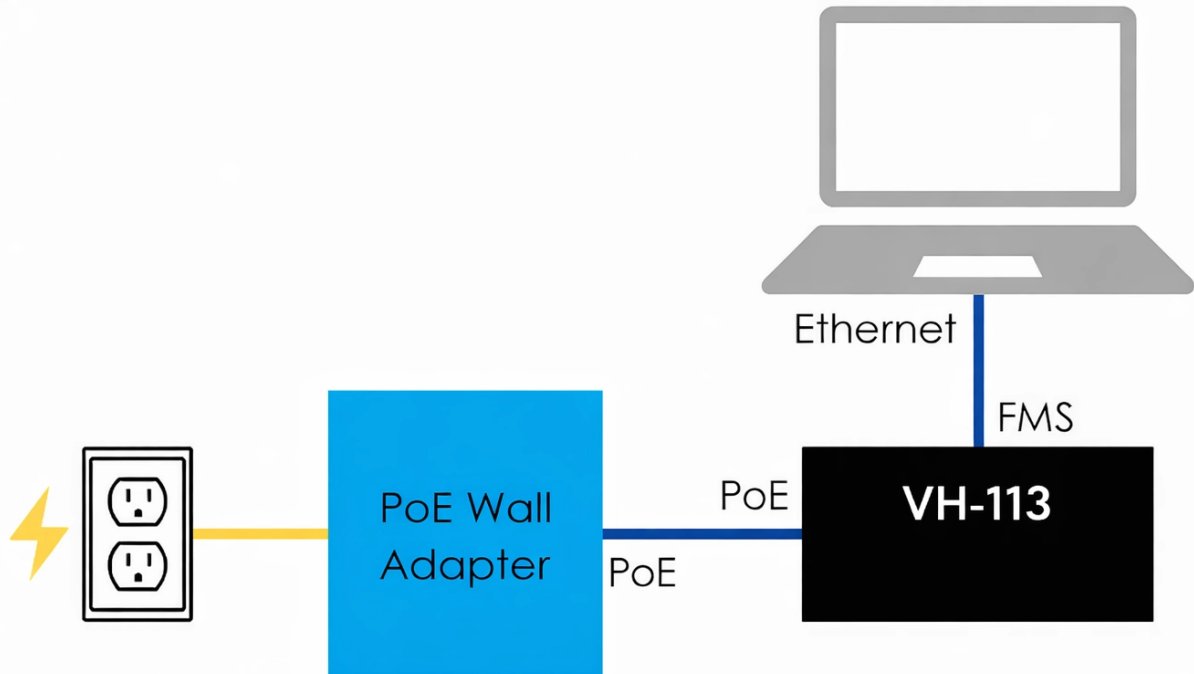
Atualização VH-113

Caso tenha adquirido o Kit FMS da stemOS os processos abaixo já foram feitos! Portanto, não é necessário realizá-lo.

Conexão elétrica

Faça essas etapas com cuidado!

1. Conecte um cabo de rede na porta intitulada **PoE** do adaptador de rede;
2. A ponta restante é conectada na porta nomeada **PoE** do VH-113;
3. Com **outro** cabo de rede conecte uma das pontas na porta **FMS** do VH-113;
4. Com a restante conecte-a na porta **Ethernet** do computador;
5. Ligue o adaptador **PoE** na tomada.



Parabéns, você concluiu a energização do rádio VH-113

Configuração do Computador

1. Acesse o Gerenciador de Dispositivos (win + x > Gerenciador de dispositivos);
2. Clique em **Adaptadores de Rede**;
 - Deve aparecer uma lista mostrando todas as interfaces disponíveis.
3. Desative as interfaces **Wi-Fi**;
 - Clique no **dispositivo**.
 - No menu acima clique na seta apontada para baixo.

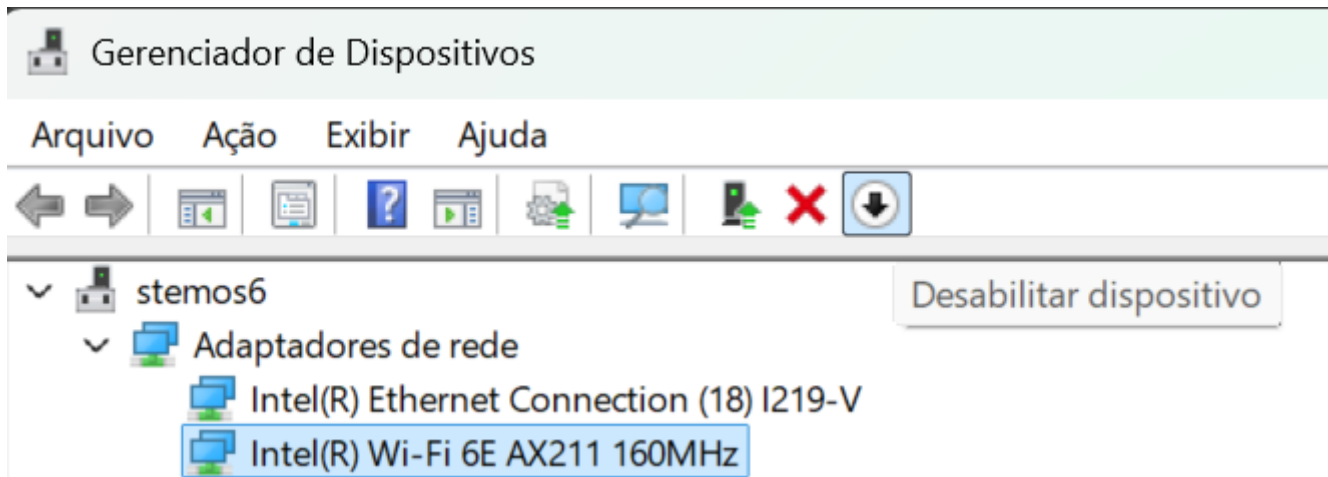
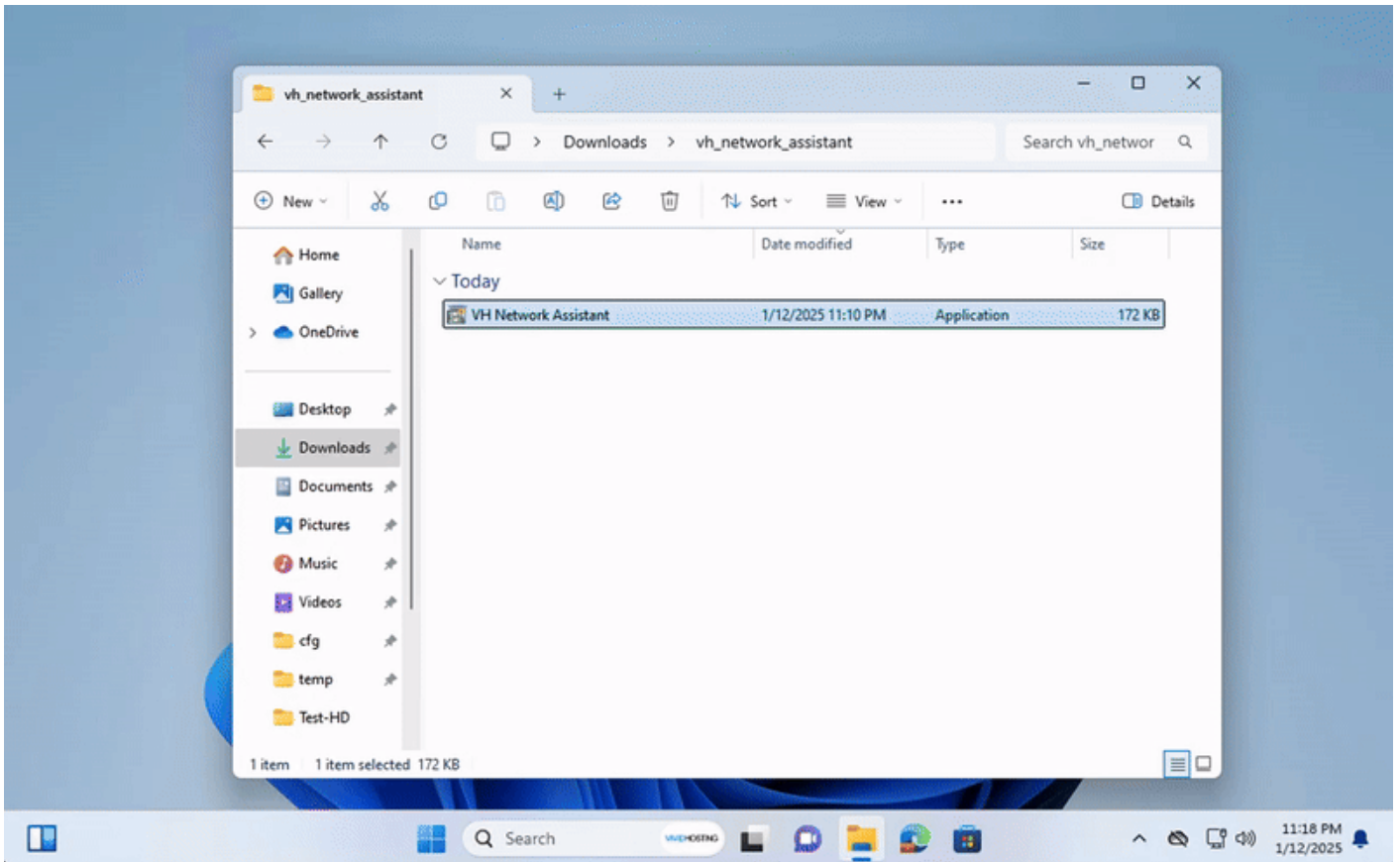


Imagem mostrando o processo no Windows 11.

4. Faça *download* da seguinte ferramenta: [Network Assistant Tool](#);
5. Extraia a pasta Radio Network Utility
6. Execute como administrador o aplicativo;
7. Selecione a interface Ethernet;
8. Clique em **Configure**;
9. Clique em **Check Radio Status**;
10. Quando solicitado abra a página de configuração.



A página de configuração do VH-113 deve ter sido aberta neste momento.

Atualizando o VH-113

1. Faça *download* do *firmware* **AP Practice** mais recente em: [Firmware VH-113](#);
2. Copie o SHA-256 em: [Checksum](#);
3. Coloque o arquivo instalado na seção *File* da página de configuração;
4. Cole o **Checksum** na caixa apropriada;

Firmware Upload

File

Choose File No file chosen

Firmware file to upload

Checksum

64-character hexadecimal-encoded SHA-256 hash of unencrypted file

Upload

5. Clique no botão azul **Upload**;
6. O processo demora cerca de 5 minutos para finalizar.

Cuidado neste processo. Não desconecte o rádio até que a LUZ SYS pisque devagar.

Revisão #2

Criado 15 abril 2026 12:18:09 por Enzo

Atualizado 15 abril 2026 12:47:45 por Enzo